
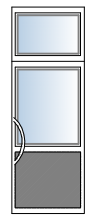



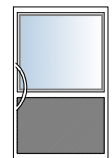

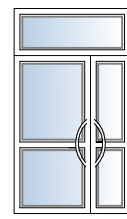
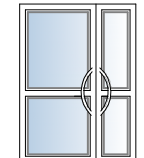


**ZESTAWIENIE STOLARKI
DRZWIOWEJ**
skala 1:100

OZNACZENIE		D1	D2	D3	D4	D5	D6	D7	D8	D9
SCHEMAT										
	WYMIARY W SWIETLE OŚCIEŻA	S 100+100 H 230+60	90 205+75	90 205	100+50 205+75	100+100 205+75	120 205	90 205	100+70 205+75	100+70 205
RODZAJ SKRZYDŁA		R	R	R	R	R	R	R	R	R
PIWNICA		-	-	1	1	-	-	-	1	1
PARTER		1	1	1	1	1	-	-	-	-
PIĘTRO		-	-	2	1	1	1	-	-	-
PODDASZE		-	-	1	1	-	-	1	-	1
RAZEM		1	1	5	4	2	1	1	1	2

UWAGA:

1. Wymiary oraz ilość stolarki okiennej i drzwiowej przed zamówieniem należy sprawdzić z natury na budowie
2. Drzwi D3 do sali lekcyjnej na parterze - EI30; drzwi D5 i D6 na parterze - EI30.



USŁUGI PROJEKTOWE
Paweł Drabik

Podedwórze 57a
21-222 Podedwórze
tel. 504 277 728, 513 129 117

Investor: **Gmina Nowogród**
ul. Łomżyńska 41, 18-414 Nowogród

Obiekt i adres: **Hala Sportowa z łącznikiem**
ul. 11-go Listopada 12, 18-414 Nowogród, dz. nr geod. 1582

Nazwa rysunku: **ZESTAWIENIE STOLARKI DRZWIOWEJ**

Imię i Nazwisko	Funkcja	Nr. uprawnień specjalność	Podpis	rys. Nr.:
tech. Paweł Drabik inż. Mirosław Dieduch	asystent proj.	-		17
mgr inż. arch. Henryk Dołęgowski	projektant architektury	259/BP/85 architek.		
mgr inż. arch. Marek Tesławski	sprawdzający architekturę	18/64 architek.		SKALA: 1:100
inż. Kazimierz Snarski	projektant konstrukcji	2507/Lb/74 konstruk.		Data: grudzień 2008 r.
mgr inż. Ireneusz Rekucki	sprawdzający konstrukcję	373/71/Kt konstruk.		